

Von 0 auf produktiv in kürzester Zeit.

1 Teilnehmer auswählen



Roboter & Greifer



Fördertechnik

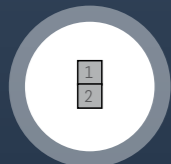


Prüfsysteme



Spender

2 Grundfläche definieren



2er Modul = 2 Plätze



4er Modul = 4 Plätze



6er Modul = 6 Plätze



9er Modul = 9 Plätze

3 Türen & Festseiten wählen



Türen



Festseiten



Füllstücke



Rückseiten

4 Zubehör ergänzen



Schubladen



Blenden



Transportrollen




Beleuchtung

5 Fertig!



We are family!
fpt SUBITO Connect



C-Zelle



B-Zelle

What robotics can be

A-Zelle

fpt SUBITO Connect
Auswählen, einstecken, läuft.

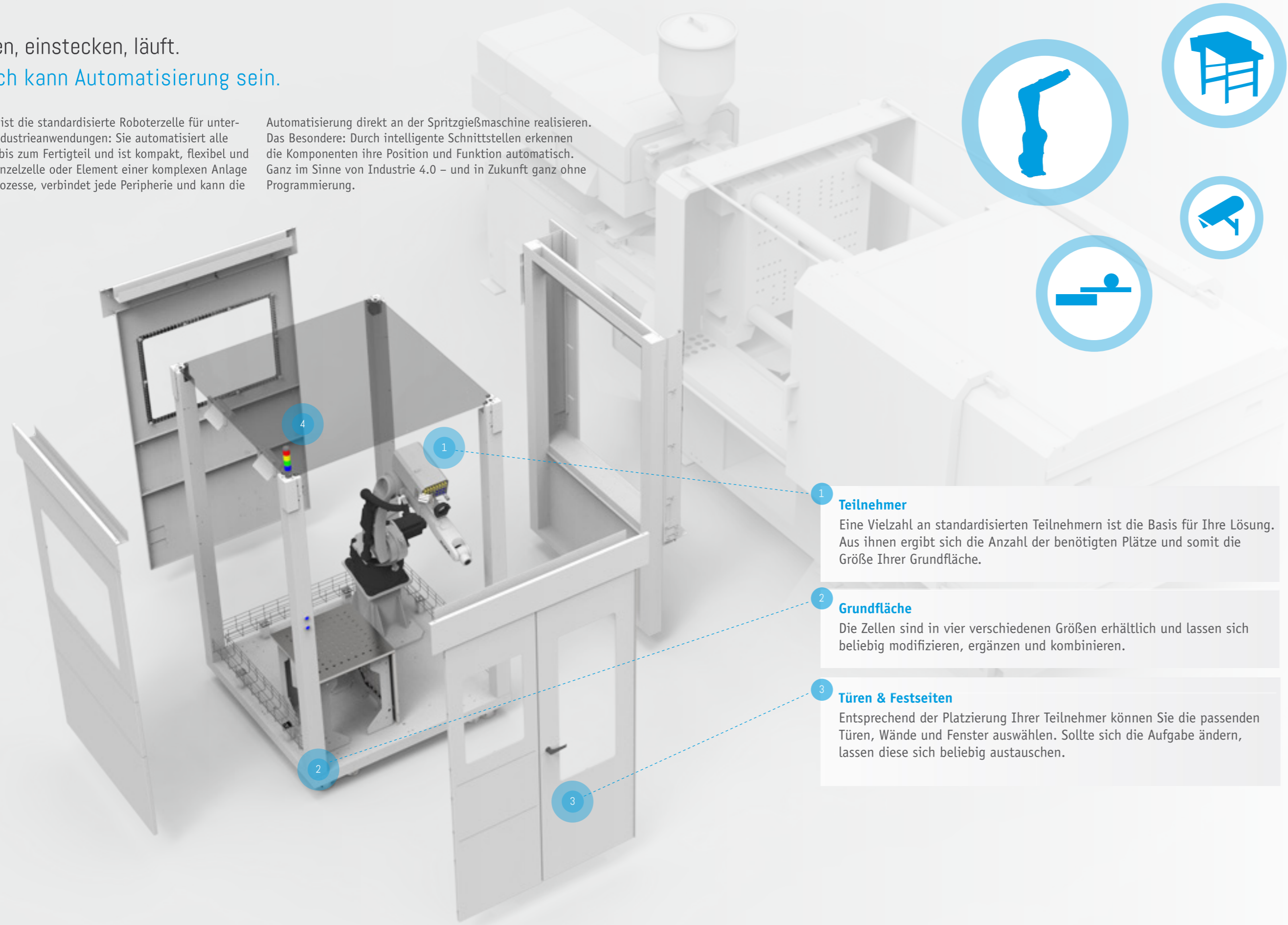


Spritzgießen

Auswählen, einstecken, läuft.
So einfach kann Automatisierung sein.

Subito Connect ist die standardisierte Roboterzelle für unterschiedlichste Industrieanwendungen: Sie automatisiert alle Arbeitsschritte bis zum Fertigteil und ist kompakt, flexibel und mobil. Ob als Einzelzelle oder Element einer komplexen Anlage verknüpft sie Prozesse, verbindet jede Peripherie und kann die

Automatisierung direkt an der Spritzgießmaschine realisieren. Das Besondere: Durch intelligente Schnittstellen erkennen die Komponenten ihre Position und Funktion automatisch. Ganz im Sinne von Industrie 4.0 – und in Zukunft ganz ohne Programmierung.



- 1 **Teilnehmer**
Eine Vielzahl an standardisierten Teilnehmern ist die Basis für Ihre Lösung. Aus ihnen ergibt sich die Anzahl der benötigten Plätze und somit die Größe Ihrer Grundfläche.
- 2 **Grundfläche**
Die Zellen sind in vier verschiedenen Größen erhältlich und lassen sich beliebig modifizieren, ergänzen und kombinieren.
- 3 **Türen & Festseiten**
Entsprechend der Platzierung Ihrer Teilnehmer können Sie die passenden Türen, Wände und Fenster auswählen. Sollte sich die Aufgabe ändern, lassen diese sich beliebig austauschen.



Praxisbeispiel

